








Wochenplan Nr. 27 – 29 (Für 3 Wochen)

Name:

Klasse: 5a

Schulwoche: 16.03.- 03.04.20

Fach	Lernaufgabe	Datum (S) / Kontrolle (KL)
<p>Mathe</p>	<p>Deitert: Förderheft: Größen S. 47, 48, 49, 50, 51, 52, 53, 54, 59, 60 Nr. 1-6</p> <p>Mathematikbuch S. 99 Aufgaben 1 – 5 rot und blau S. 101 Aufgaben 1 – 5 rot und blau. S. 108 Aufgaben 1 – 4 rot und blau</p> <p>Freiwillig Zusatzaufgaben: S. 110 und S. 111 rot und blau. Nur Aufgaben mit den Größen Geld und Länge</p> <p>Bei Fragen kannst du mir eine Email senden an: Juergen.Deitertl@hanseschule-attendorf.de senden. Bleib gesund!!!</p>	
<p>Englisch</p>	<p>Riedel:</p> <ol style="list-style-type: none"> 1. Lern alle Vokabeln der Unit 3 und schreib sie sauber ab. 2. Mach in deiner Familie eine Umfrage, wer wann Geburtstag hat, trage die Daten in eine Tabelle und bilde folgende Sätze: My mum's birthday is on..... 3. Übe die Monatsnamen und die Ordnungszahlen. 4. Workbook S. 40 Nr. 7,8 5. Bearbeite alle Arbeitsbl. die du am Freitag den 13.03. bekommen hast. 6. Lies die Geschichte im Buch auf S. 60-61 und bearbeite Nr. 2,3. 7. Workbook S. 43 Nr. 14, 15, 16 8. Schau im Buch auf S. 62 das Bild an und beschreibe es mit 20-30 Sätzen: There is...../ There are..... / I can see..... 9. Workbook S. 44 Nr. 17,18 10. Lies den Text auf S. 63, übersetz ihn schriftlich und bearbeite Aufgabe 2. 11. Workbook S. 45 Nr. 19, 20 12. Buch S. 64 Nr. 1,2 13. Workbook S. 46 Nr. 21 14. Bearbeite folgende Nummern auf den stop, check, go Seiten 66-68 im Buch: Nr. 1 a, b, c Nr. 3 a, b Nr. 4 a, b Nr. 6 schreibe dazu 15 Sätze zu dir auf Nr. 7 Nr. 8 a, b, c <p>Bei Fragen kannst du mir eine Email senden an: Denise.Riedel@hanseschule-attendorf.de senden. Bleib gesund!!!</p>	<p>ALLES GUTE ZUM GEBURTSTAG!!</p> 

<p>Deutsch</p>	<p>Deitert: Arbeitsheft: S. 32, 33, 34, 35, S. 52, 53, 54, 55, 56, 57, 58, 59,</p> <p>Freiwillige Zusatzaufgaben: 74 und 75</p> <p>Deutschbuch S. 78 und 79, S. 177, S. 184 und S. 185, S. 205 S. 221 und 222</p> <p>Freiwillige Zusatzaufgaben: Deutschbuch S. 224, 225, 226, 227, 228, 229</p> <p>Bei Fragen kannst du mir eine Email senden an: Juergen.Deitert@hanseschule-attendorf.de senden. Bleib gesund!!! Oder eine Email an: stephanie.schaefer@hanseschule-attendorf.de</p>									
<p>Weitere Fächer</p>	<p>NW (Dom):</p> <p>1. Lass den NW-Test unterschreiben!</p> <p>2. Schreibe für drei Wochen ein “Wettertagebuch”. Schreibe die folgende Tabelle ab und ergänze sie täglich! Du kannst auch Bilder zeichnen!</p> <table border="1" data-bbox="304 831 1251 1323"> <thead> <tr> <th colspan="2">“Wettertagebuch” von _____</th> </tr> </thead> <tbody> <tr> <td>Mo (16.03.2020)</td> <td>sonnig ☀️/regnerisch/windig/wolkig ☁️... Temperatur: ____°C</td> </tr> <tr> <td>Di (17.03.2020)</td> <td>Siehe oben ...</td> </tr> <tr> <td>Mi ...</td> <td>...</td> </tr> </tbody> </table> <p>3. Beantworte die folgenden Fragen:</p> <p>a) An welchem Tag beginnt offiziell der Frühling?</p> <p>b) Warum ist der Frühlingsanfang genau an diesem Tag?</p> <p>Bei Fragen kannst du mir eine Email senden an: Sarah.Dommes@hanseschule-attendorf.de senden. Bleib gesund!!!</p> <p>GL: (Sal): Unterrichtsreihe: Ägypten – die erste Hochkultur</p> <p>Bearbeite folgende Aufgaben schriftlich. Denk‘ daran, dass du immer das Thema als Überschrift aufschreibst und das Datum an den Seitenrand deines linierten Blattes notierst.</p> <p>Lies dir erst immer die jeweiligen Doppelseiten durch, bevor du die Aufgaben bearbeitest. Bei unbekanntem Begriffen recherchierst du bitte im Internet, was die Begriffe bedeuten.</p> <ul style="list-style-type: none"> • GL Buch S.56/57 Nr.1+2 • GL Buch S.58/59 Nr.2+4 • GL Buch S.60/61 Nr.1 	“Wettertagebuch” von _____		Mo (16.03.2020)	sonnig ☀️/regnerisch/windig/wolkig ☁️... Temperatur: ____°C	Di (17.03.2020)	Siehe oben ...	Mi 	   
“Wettertagebuch” von _____										
Mo (16.03.2020)	sonnig ☀️/regnerisch/windig/wolkig ☁️... Temperatur: ____°C									
Di (17.03.2020)	Siehe oben ...									
Mi 									

- **Zusatzaufgabe:** GL Buch S.62/63 Nr.1

Bei Fragen kannst du mir eine E-Mail senden an:
Duygu.salman@hanseschule-attendorf.de

AL: /Luke): Alles rund um die Werbung. Informationen sammeln. (Prospekte. Online-Prospekte)

Aufgabe: Suche und sammle Werbung speziell für Kinder und Jugendliche, ausschneiden, ausdrucken und aufkleben.

Gestalte selbst eine Werbeanzeige für ein gesundes Kindergetränk. Achte auf das Besprochene aus dem Unterricht (Zielgruppe, Layout usw.)

Bei Fragen kannst du mir eine Email senden an:

Brigitte.Luke1@hanseschule-attendorf.de senden. Bleib gesund!!!

MU: (DMA): Keine Aufgaben!

Bei Fragen kannst du mir eine Email senden an:

Irina.DiMarcol@hanseschule-attendorf.de senden. Bleib gesund!!!

KU: (Luke) Fertige einen Farbkreis an. (Informiere dich über das Internet) Fertige ein Frühlingsbild an, in einer Farbfamilie an (Farbfamilie: Alles in z.B. Grüntönen, Gelbtönen Rottönen usw.)

Bei Fragen kannst du mir eine Email senden an:

Brigitte.Luke@hanseschule-attendorf.de senden. Bleib gesund!!!

Sport:

Lerne die Baderegeln, damit wir nach den Osterferien einen Test dazu schreiben können. Über den nachfolgenden Link kannst du darauf zugreifen:

<https://www.dlrg.de/informieren/freizeit-im-wasser/baderegeln/>

PP: Keine Aufgaben!

Bei Fragen kannst du mir eine Email senden an:

Janina.Schulze@hanseschule-attendorf.de senden. Bleib gesund!!!

ER: Keine Aufgaben!

Bei Fragen kannst du mir eine Email senden an:

Kathrin.Schrotke@hanseschule-attendorf.de senden. Bleib gesund!!!

KR: Keine Aufgaben!

Bei Fragen kannst du mir eine Email senden an:

Mirca.Juergens@hanseschule-attendorf.de senden. Bleib gesund!!!

