












Wochenplan Nr. 31 – 32 (Für 2 Wochen)

Name:

Klasse: 5a

Schulwoche: 04.05.- 15.05.20

Fach	Lernaufgabe	Datum (S) / Kontrolle (KL)
<p>Mathe</p>	<p>Deitert: Um ein wenig mehr Struktur für euch zubekommen gebe ich für die nächsten 2 Wochen die Aufgaben für die 1.und 2. Woche an. Wir haben in der Woche 3 Stunden Mathematik.</p> <p>Für die 1. Woche (3 Std. Mathematik (Woche vom 04.05. bis zum 08.05.))</p> <ol style="list-style-type: none"> Stunde: Förderheft: S. 82 Nr. 20 bis 28 Stunde: Suche im Internet nach "Aufgabenfuchs.de" <ol style="list-style-type: none"> Klicke die Startseite an Klicke "Mathematik" an Klicke auf "Größen" Klicke auf "Einfache Größen" Bearbeite "Länge 1" Bearbeite "Gewicht 4" Bearbeite Geld 5" Bearbeite Zeit 6" <p>Du kannst hier unendlich üben. Wenn du die Ergebnisse eingegeben hast, kannst du "Auswertung anklicken und bekommst einen Überblick was falsch oder richtig ist. Unter "neu" kannst du dir neue Aufgaben aussuchen Du kannst auch erst einmal einfach anfangen. Klicke z.B. unter "Länge" nur mm und cm an, dann erscheinen dort nur Aufgaben zum Umwandeln von mm in cm.</p> <ol style="list-style-type: none"> Stunde: Mathebuch S. 112 rot Nr. 13, 14, 15, Schreibe die Aufgaben in dein Mathematikheft und berechne sie. Für die Aufgabe Nr. 14 einen Tipp, Ein Auto ist ca. 5m lang <p>Für die 2. Woche (3 Std. Mathematik (Woche vom 11.05. bis zum 15.05.))</p> <ol style="list-style-type: none"> Stunde: Förderheft: S. 79 Nr. 6 und 7, S. 80 Nr. 8 Stunde: Suche im Internet nach "Aufgabenfuchs.de" <ol style="list-style-type: none"> Klicke die Startseite an Klicke "Mathematik" an Klicke auf "Größen" Klicke auf "Einfache Größen" Bearbeite "Länge 1" Bearbeite "Gewicht 4" Bearbeite Geld 5" Bearbeite Zeit 6" <p>Du kannst hier unendlich üben. Wenn du die Ergebnisse eingegeben hast, kannst du "Auswertung anklicken und bekommst einen Überblick was falsch oder richtig ist. Unter "neu" kannst du dir neue Aufgaben aussuchen Du kannst auch erst einmal einfach anfangen. Klicke z.B. unter "Länge" nur mm und cm an, dann erscheinen dort nur Aufgaben zum Umwandeln von mm in cm.</p> <ol style="list-style-type: none"> Stunde: Mathematikbuch S. 112 rot: Nr. 16, 17 und 18. Schreibe die 	    

	<p>Aufgaben in dein Mathematikheft und berechne sie.</p> <p>Bei Fragen kannst du mir eine Email senden an: Juergen.Deitertl@hanseschule-attendorf.de senden. Bleib gesund!!!</p>	
<p>Englisch</p>	<p>Riedel: 1. Woche</p> <p>Die alten Wochenpläne findest du, wenn du sie dir nicht ausgedruckt hast, auf der Homepage. Stelle in der ersten Woche alle noch nicht erledigten Aufgaben fertig. Wenn du Aufgaben hast, bei denen du nicht weiter kommst, melde dich bei mir. Auch deine Klassenkameraden kannst du bestimmt um Hilfe fragen.</p> <p>2. Woche</p> <p>Buch S. 148/149</p> <p>Bastel mit Hilfe der Anleitung die "Puppen" Cyril und Sandy. Schreibe einen Dialog zwischen den beiden auf, indem sie sich erzählen, woher sie kommen, welche Hobbies sie haben, was sie gerade so erleben wie es ihnen geht. Usw. (Hierzu hast du schon viele Wörter gelernt, indem du mal über dich geschrieben hast)</p> <p>Die Vokabeln der Unit 4 schreibst du einmal sauber ab und lernst sie.</p> <p>Bei Fragen kannst du mir eine Email senden an: Denise.Riedel@hanseschule-attendorf.de senden. Bleib gesund!!!</p> 	
<p>Deutsch</p>	<p>Schäfer: Ein paar Infos vorab:</p> <p>Ihr Lieben,</p> <p>Auch in Corona-Zeiten habe ich weiterhin meine Prüfungen abzuleisten. Ihr erinnert euch an die Prüfer, die uns in der Klasse bereits zweimal besucht haben? 😊 Da dies zur Zeit in der Schule mit euch nicht möglich ist, werde ich bis auf weiteres online geprüft.</p> <p>Daher möchte ich euch bitten mir die Ergebnisse der folgenden Aufgaben per Email nach Bearbeitung zukommen zu lassen. Die Prüfer freuen sich sehr über eure Ergebnisse und ich sowieso!</p> <p>Ich hoffe es geht euch gut!</p> <p>Liebe Grüße</p> <p>Frau Schäfer</p> <p>Um ein wenig mehr Struktur für euch zubekommen gebe ich für die nächsten 2 Wochen die Aufgaben für die 1.und 2. Woche an. Wir haben in der Woche 3 Stunden Deutsch.</p> <p>Für die 1. WOCHE (3 Std. Deutsch (Woche vom 04.05. bis zum 08.05.)</p> <p>1. Stunde:</p> <p>Besuche bitte die Seite www.ohrka.de und klicke dort bitte unten rechts auf "Märchen für Alle". Dort findest du ganz viele Märchen zum Anhören. Suche dir eins aus und höre es dir an.</p> <p>2. Stunde</p> <p><u>Male</u> bitte im Anschluss ein passendes <u>Bild</u> dazu und <u>sende dein Bild</u> bitte per Email an <u>Frau Schäfer.</u></p> <p>3. Stunde</p>	     <p>Beispiele für dich zur Inspiration:</p>

Schreibe auf, **wie** dein Märchen heißt, das du dir angehört hast, **wer** in deinem Märchen mitspielt, **was** passiert ist und **warum** du es ausgewählt hast. Du darfst natürlich dein Bild zur Hilfe nehmen, oder dir das Märchen noch einmal anhören.

Sende bitte auch diese Ergebnisse per Email an Frau Schäfer!

Für die 2. Woche (3 Std. Deutsch (Woche vom 11.05. bis zum 15.05.))

1. Stunde

Sammele bitte einen Erzählstein („der etwa so groß ist wie der Erzählstein in unserer Klasse). Er sollte möglichst glatt sein, damit du ihn gut bemalen kannst.

2. Stunde

1. **Reinige** deinen Stein mit einem Tuch oder einer Bürste und lass ihn trocknen.
2. **Überlege** dir vorher, was du zeichnen magst.
3. **Nutze** bitte **wasserfeste Stifte**. Oder wenn du hast Acrylfarbe und einen Pinsel.
4. **Male** auf deinen Stein eine Figur, eine Form, ein Symbol, oder ein Wort, welches am besten zu deinem Märchen passt, das du dir in der 1. Woche angehört hast.
5. Lasse dein Werk gut **trocknen**. Wenn du Klarlack da hast, verwende ihn, dann halten deine Farben länger.

3. Stunde

1. **Beschreibe** deinen Erzählstein bitte **schriftlich** und **schreibe** bitte auf, **warum** du deinen Erzählstein so gestaltet hast. Verrate bitte auch den Ort, an dem du ihn gefunden hast.
2. Mache ein Foto von deinem Erzählstein und **sende das Bild** mit deiner **Beschreibung** und deiner **Erklärung** ebenfalls an:

stephanie.schaefer@hanseschule-attendorn.de


Viel Spaß und bleib gesund!

ICH FREUE MICH SEHR AUF DEINE ERGEBNISSE! 😊

—

Ergebnisse und / oder Fragen bitte an:

stephanie.schaefer@hanseschule-attendorn.de



Weitere Fächer

NW (Dommes):

1. Schreibe nochmals für die **nächsten zwei** Wochen dein **“Wettertagebuch”** weiter. Zur Erinnerung: Schreibe die folgende **Tabelle** ab und ergänze sie **täglich!** Du kannst auch Bilder zeichnen!

"Wettertagebuch" von _____	
Mo (4.05.2020)	sonnig ☀️/regnerisch/windig/wolkig ☁️... Temperatur: ____°C
Di (5.05.2020)	Siehe oben ...
Mi

1. Woche

2. a) Lies im **NW-Buch** die "Grundlagen" auf **Seite 92**.
b) Fasse den Text in 2-3 Sätzen zusammen.
3. a) Lies im **NW-Buch** die "Grundlagen" auf **Seite 94**.
b) Fasse den Text in 2-3 Sätzen zusammen.

2. Woche

4. Lies im **NW-Buch** die "Grundlagen" auf **Seite 95**.
b) Fasse den Text in 2-3 Sätzen zusammen.
c) Bearbeite die **Aufgaben 1 und 2**.
5. Lies im **NW-Buch** die "Aus der Umwelt" auf **Seite 97**.
b) Fasse den Text in 2-3 Sätzen zusammen.
c) Bearbeite **Aufgabe 5**.

--> **Hilfe: Recherchiere im Internet oder schreibe eine Email an mich!**

Schreibe nach jeder Woche eine Mail mit deinen Lösungen/einer kurzen Rückmeldung an sarah.dommes@hanseschule-attendorf.de!

GL (Sal):

Neues Thema: Das antike Griechenland

1. Woche

Bearbeite folgende Aufgaben aus dem GL-Buch

- S. 142 Nr. 1+2
- S. 143 Nr. 2

2. Woche

Bearbeite folgende Aufgaben aus dem GL-Buch

- S. 144 Nr. 1+2
- S. 145 Nr. 1

Zusatzaufgaben für Schnelle:

Bearbeite folgende Aufgaben aus dem GL-Buch

- S. 142 Nr. 3
- S. 143 Nr. 1
- S. 145 Nr. 2+3

Schreibe nach jeder Woche eine Mail mit deinen Lösungen/einer kurzen Rückmeldung an duygu.salman@hanseschule-attendorn.de !

KU/TX: (Luke): Sockentier

1.Woche:

- A) Erstelle ein Sockentier Suche dir eine Bastelanleitung im Internet)
- B) Gib dem Sockentier einen Namen.

2.Woche:

- A) Schreibe einen fantasievollen Steckbrief über das Sockentier, nutze dabei deine Vorkenntnisse aus dem Deutschunterricht.
- B) Male oder zeichne dein Sockentier auf ein DIN A 4 Blatt (Mach ein Foto von deinem fertigen Bild und sende es mir bitte zu.)

Bei Fragen kannst du mir eine Email senden an:

Brigitte.Luke@hanseschule-attendorn.de senden. Bleib gesund!!!

AL: /Luke): Wir bleiben zu Hause!

1. Woche:

- A) Beschreibe aus Sicht des Sockentieres deinen Alltag zu Hause.

2. Woche:

- A) Mach dir Notizen in einer Tabelle, wie sich das Einkaufsverhalten bei dir zu Hause verändert hat!

Bei Fragen kannst du mir eine Email senden an:

Brigitte.Lukel@hanseschule-attendorn.de senden. Bleib gesund!!!

Sport: (Luke) Mitmach-Aktion

Gebe im Internet den folgenden Link ein:

<https://www.albaberlin.de/news/details/reaktion-auf-coronavirus-albas-taegliche-digitale-sportstunde-fuer-kinder-und-jugendliche/>

Dann kommst du auf die Seite: "Albas tägliche Sportstunde", Dann klickst du auf alle Folgen im Überblick auf Youtube und suchst dir Übungen aus dem Bereich Grundschule heraus die dir gefallen und übst diese Übung mit deinem Sockentier ein.

Katholische Religionslehre (Jür): neu! Am 21.05.2020 feiern wir Christi Himmelfahrt. Recherchiere im Internet, welche Bedeutung dieser Tag für uns Katholiken hat. Schreibe deine Ergebnisse stichpunktartig in dein Heft und male ein Bild dazu, wie du dir Christi Fahrt in den Himmel vorstellst.

PP (Sze):Neu für 31/32

Aktuell findet der muslimische Fastenmonat Ramadan statt.

Informiere dich, warum Moslems diese Zeit einhalten und welche Regeln befolgt werden.

Berichte aus deiner persönlichen Erfahrung oder recherchiere im Internet.

Notiere mindestens 6 vollständige Sätze!

Ergebnisse bitte an meine Email senden:

janina.schulze@hanseschule-attendorn.de senden. Bleib gesund!!!

Evangelische Religionslehre (Ske): **(neu für WP Nr. 31/32)**

Am 21.5.20 ist Christi Himmelfahrt. Recherchiere im Internet, *warum* Christen diesen Feiertag feiern und *was* genau an diesem Tag passiert ist. Notiere mindestens 6 vollständige (!) Sätze und hefte das Blatt in deine Religionsmappe ein!

Musik (DiMar): Thema “Orchester/Blechblasinstrumente”

- Schaue dir die Videos auf YouTube an:

<https://www.youtube.com/watch?v=yzBgz8Si2O8>

<https://www.youtube.com/watch?v=acElgtyYd6c>

- Fasse die Videos zusammen und sende an irina.dimarco@hanseschule-attendorn.de Bleib gesund!!!

Blechblasinstrumente



--	--	--