





**Wochenplan Nr. 33 (Für 1 Woche)**

<b>Name:</b>	<b>Klasse: 5a</b>	<b>Schulwoche: 18.05.- 20.05.20</b>
--------------	-------------------	-------------------------------------

Fach	Lernaufgabe – zu finden auch auf der Homepage der Hanseschule und in Teams der Klasse 5a	Datum (S) / Kontrolle (KL)
<p><b>Mathe</b></p>	<p><b>Deitert:</b> Um ein wenig mehr Struktur für euch zubekommen gebe ich für die nächste Woche die <b>Aufgaben für Mathematik wieder in Unterrichtsstunden an</b>. Wir haben in der Woche 3 Stunden Mathematik.</p> <ol style="list-style-type: none"> <li>1. <b>Stunde:</b> Übungsmaterial Größen (Wird am Montag in der Schule verteilt)</li> <li>2. <b>Stunde:</b> Suche im Internet nach "Aufgabenfuchs.de"             <ol style="list-style-type: none"> <li>1. Klicke die Startseite an</li> <li>2. Klicke "Mathematik" an</li> <li>3. Klicke auf "Größen"</li> <li>4. Klicke auf "Einfache Größen"</li> <li>5. Bearbeite "Länge 1"</li> <li>6. Bearbeite "Gewicht 4"</li> <li>7. Bearbeite Geld 5"</li> <li>8. Bearbeite Zeit 6"</li> </ol> </li> </ol> <p>Du kannst hier unendlich üben. Wenn du die Ergebnisse eingegeben hast, kannst du "Auswertung anklicken und bekommst einen Überblick was falsch oder richtig ist. Unter "neu" kannst du dir neue Aufgaben aussuchen Du kannst auch erst einmal einfach anfangen. Klicke z.B. unter "Länge" nur mm und cm an, dann erscheinen dort nur Aufgaben zum Umwandeln von mm in cm.</p> <p><b>3. Stunde: Handeln ist gefragt.</b>  <b>Erstelle eine Tabelle und mache Folgendes:</b></p> <ol style="list-style-type: none"> <li>1. Wie lang ist der Weg von deinem Bett bis zu eurem Kühlschrank. Gib die Länge im Meter (m) und Zentimeter (cm) an.</li> <li>2. Wie schwer sind deine Schulbücher zusammen. Gib das Gewicht in kg und in g an.</li> <li>3. Zeichne alle Hartgeld-Münzen auf Pappe und schneide sie aus. Wie viel Geld hast du, wenn du alle einzelnen Geldstücke addierst. Gib den Betrag in Euro € und in Cent an.</li> <li>4. Wie viel Zeit ist vergangen, wenn du morgens aufstehst und abends ins Bett Gehst. Schreibe die Zeitspanne in Stunden und auch in Minuten.</li> </ol> <p style="color: red;">Sendet mir die Tabelle entweder über die E-Mail Adresse oder Teams zu.              Bis Freitag, den 22.05.2020 um 18.00 Uhr .</p> <p>Bei Fragen kannst du mir eine Email senden an:              Juergen.Deitertl@hanseschule-attendorf.de senden. Bleib gesund!!!</p>	 
<p><b>Englisch</b></p>	<p><b>Nebeling/Riedel:</b></p> <p>Du bekommst am Montag die Zeitform "simple present" erklärt. Hierzu erhältst du</p>	

	<p>viel Übungsmaterial in Form einer Mappe. Arbeite jeden Tag ein bisschen an diesen Aufgaben, damit du das Gelernte vertiefen kannst.</p> <p>Bei Fragen kannst du mir eine Email senden an: Denise.Riedel@hanseschule-attendorf.de senden. Bleib gesund!!!</p> 	
<p><b>Deutsch</b></p>	<p><b>Schäfer:</b> Um ein wenig mehr Struktur für euch zu bekommen, gebe ich für die nächste Woche die <b>Aufgaben für Deutsch wieder in Unterrichtsstunden an</b>. Wir haben in der Woche 3 Stunden Deutsch.</p> <ol style="list-style-type: none"> <li><b>1. Stunde:</b> Übungsmaterial zum Thema "Märchen" (Wird am Montag ausgeteilt)</li> </ol> <hr style="border-top: 1px dashed black;"/> <p><b>2. Stunde:</b> Zwei Lern- Apps.</p> <p>Ich habe dir einige Lern-Apps erstellt. Du findest als erstes eine App zu einem <u>Märchen-Quiz</u>. Klicke bitte den link an, dann öffnet sich die App. Viel Spaß! 😊</p> <p><a href="https://learningapps.org/watch?v=pazwp9zga20">https://learningapps.org/watch?v=pazwp9zga20</a></p> <p><b>Sende mir bitte ein Bild per Teams oder Email, nachdem du die App genutzt hast. Am Ende müsste dort Folgendes stehen: "Prima, du hast die richtige Lösung gefunden."</b></p> <p>Du findest hier als zweites eine App zu <u>Märchentiteln und Bildern</u> Klicke bitte den link an, dann öffnet sich die App. Viel Spaß! 😊</p> <p><a href="https://learningapps.org/watch?v=p2a3e19bj20">https://learningapps.org/watch?v=p2a3e19bj20</a></p> <p><b>Nachdem du die App genutzt hast, klicke auf den blauen Haken, dann kommt im besten Falle wieder: "Prima, du hast die richtige Lösung gefunden."</b> <b>Sende auch hiervon bitte ein Bild per Mail oder Teams.</b></p> <hr style="border-top: 1px dashed black;"/> <p><b>3.Stunde:</b> Zwei Lern-Apps</p> <p>Erste App: "<u>Der Froschkönig</u>" Klicke bitte den link an, dann öffnet sich die App. Viel Spaß! 😊</p> <p><a href="https://learningapps.org/watch?v=pv8fr3okk20">https://learningapps.org/watch?v=pv8fr3okk20</a></p> <p><b>Auch hier wird am Ende der App-Nutzung wieder stehen: "Prima, du hast die richtige Lösung gefunden." Sende auch hiervon bitte ein Bild per Mail oder Teams.</b></p> <p>Zweite App: "<u>Wer wird Märchen-Millionär</u>" Klicke bitte den link an, dann öffnet sich die App. Viel Spaß! 😊</p> <p><a href="https://learningapps.org/watch?v=pzzhbwev520">https://learningapps.org/watch?v=pzzhbwev520</a></p> <p><b>Auch hier wird am Ende des Spiels wieder stehen: "Prima, du hast die richtige Lösung gefunden." Sende auch hiervon bitte ein Bild per Mail oder Teams.</b></p>	

	<p>–</p> <p><b>Ergebnisse bitte <u>bis Freitag, den 22.05.20 um 20 Uhr an:</u></b></p> <p><u><a href="mailto:stephanie.schaefer@hanseschule-attendorn.de">stephanie.schaefer@hanseschule-attendorn.de</a></u></p> <p>oder über TEAMS</p> <p><b>FRAGEN</b> können <b>jederzeit</b> ebenso über die beiden Kontaktmöglichkeiten gestellt werden!</p> <p>Viel Spaß und bleib gesund!</p> <p>ICH FREUE MICH SEHR AUF DEINE ERGEBNISSE! 😊</p>	
<b>Weitere Fächer</b>		