






## Wochenplan (Nr.34+35)






JG:5

Name:

Klasse: 5a  
Die/Luk/Neb

Schulwoche:  
25.05.2020 – 05.06.2020

Fach	Lernaufgabe	Datum (S) Kontrolle (KL/Eltern)
<p><b>Mathematik</b></p>	<p><b>Deitert:</b> Um weiterhin ein wenig mehr Struktur für euch zu bekommen gebe ich für die nächsten 2 Wochen <b>die Aufgaben in Mathematik wieder in Unterrichtsstunden</b> an. Diesmal sind es <b>5 Stunden</b></p> <ol style="list-style-type: none"> <li><b>Stunde:</b> Bearbeite die Arbeitsblätter, die du am Montag von mir bekommst.</li> <li><b>Stunde:</b> Arbeite weiter im Aufgabenfuchs "Aufgabenfuchs.de" und suche dir verschiedene Aufgaben zu "Einfache Größen" heraus. <b>Denke daran, dass du die Aufgaben selbst nach Schwierigkeit einstellen kannst. Du sollst die ganze Stunde daran arbeiten.</b></li> <li><b>Stunde:</b> Handeln ist gefragt! Erstelle wieder eine Tabelle und trage dort die Ergebnisse ein.             <ol style="list-style-type: none"> <li>Wie lang ist dein Wohnhaus, wenn du einmal herumgehst. Miss die Länge in m und km. Wenn du keinen Zollstock hast bastle dir ein Meterband.</li> <li>Finde heraus wie schwer dein Fahrrad ist. In kg und t.</li> <li>Rechne rückwärts. Von 50€ Würfel immer einmal mit einem Würfel und ziehe das doppelte der gewürfelten Zahlen von 1-6 ab Schreibe den Rechenweg auf. (<math>50€ - 2 \text{ mal } 4 = 42</math>)</li> <li>Wie viele Sekunden brauchst du, um deinen Vor- und Nachnamen und deine Adresse aufzuschreiben. Anschließend versuchst du alles rückwärts zu schreiben. Wie viele Sekunden brauchst du jetzt. Vergleiche!</li> </ol> </li> <li><b>Stunde:</b> KRT Übungsblatt berechnen.</li> <li><b>Stunde:</b> Bearbeite die Arbeitsblätter, die du am Montag von mir bekommen hast.</li> </ol> <p><a href="mailto:juergen.deitert@hanseschule-attendorf.de">juergen.deitert@hanseschule-attendorf.de</a> Ich möchte von euch bis Freitag, den 5. 06.20. 18.00 Uhr eine Rückmeldung über den KRT und die Tabelle der 3. Stunde. Ihr könnt dazu auch Teams nutzen.</p>	    
<p><b>Englisch</b></p>	<p><b>Nebeling/Riedel:</b> Bearbeite die besprochenen Arbeitsblätter aus deiner Themenmappe zu der Zeitform "simple present".</p> <p><b>Bei Rückfragen bitte eine E-Mail an:</b> <a href="mailto:melanie.nebeling@hanseschule-attendorf.de">melanie.nebeling@hanseschule-attendorf.de</a></p>	
<p><b>Deutsch</b></p>	<p><b>Schäfer/Dei:</b></p>	

	<p>In diesem Zeitraum hätten wir 5 Mal Deutsch.</p> <p>Da ich euch aber ein <b>Padlet</b> zur Verfügung stelle, in dem <b>viele, sehr unterschiedliche Aufgaben</b> auf euch warten, gebe ich euch eine <b>Planungshilfe</b> an die Hand.</p> <p><b>In dieser Planungshilfe sollt ihr eure Arbeit genau eintragen.</b> (Die Planungshilfe teile ich in der Schule aus und du findest sie zusätzlich noch einmal im Padlet wieder).</p> <p><b>Dabei ist es wichtig, dass du bis Freitag, den 05.06.20 auf mindestens 5 Stunden kommst, in denen du an Deutsch gearbeitet hast.</b> Wann du das genau machst, ist dir überlassen.</p> <p><b>Daher: Trage bitte alles in die Planungshilfe genau ein, sie soll dir zur Unterstützung dienen und dir einen Überblick über deine erledigten Aufgaben geben.</b></p> <p>Was aber ist ein Padlet? Ein Padlet ist wie ein Online-Regal, das verschiedene Themen beinhaltet, die verschieden schwer sind. Grüne Aufgaben sind leicht, gelbe mittelschwer und rote schwer.</p> <p>Bei der Bearbeitung geht es nicht darum die schweren Aufgaben irgendwie zu erledigen. Bearbeite ruhig die leichten (grünen) und wenn du damit gut zurecht kommst, bearbeite gelb oder rot. Du musst es aber nicht.</p> <p>Die Hauptsache ist: Verschaffe dir einen Überblick, suche dir Aufgaben aus und arbeite in deinem Tempo daran. Es wird sicher Tage geben, an denen du viel schaffst, an anderen weniger. Das ist völlig in Ordnung.</p> <p>Hier also der Link zum Padlet, das im Laufe der Woche noch erweitert wird an Aufgaben und sich die Regale entsprechend füllen werden. Ganz viel Spaß und gutes Gelingen.</p> <p><b>Klicke auf den link</b> und los geht's:</p> <p>😊😊😊😊😊😊😊😊😊😊</p> <p><a href="https://padlet.com/deutsch5a_online/8s58541mqj9n51em">https://padlet.com/deutsch5a_online/8s58541mqj9n51em</a></p> <p><b>Sende mir bitte alle Ergebnisse per Mail oder Teams, die du bearbeitet hast, inklusive deiner Planungshilfe, bis spätestens Freitag, den 05.06.2020 um 18 Uhr. GERNE einzelne Ergebnisse auch früher! :)</b></p> <p><b>Bei Rückfragen bitte jederzeit eine E-Mail an:</b></p> <p><b><u><a href="mailto:Stephanie.schaefer@hanseschule-attendorf.de">Stephanie.schaefer@hanseschule-attendorf.de</a></u></b></p>	    
<p><b>Weitere Fächer</b></p>		

**Woran ich denken muss (KA-Termine usw.) und / oder Fragen, Anmerkungen an den Fachlehrer:**

---

---