

Wochenplan (Nr.33)		JG: 8	
Name:		Klasse: 8b	Ab 18.05 - bis 22.05 .
Fa ch / m e i n e K u r s e	Lernaufgabe für G-Kurs:	Lernaufg abe für E-Kurs:	Da tu m (S) / K o n t r o l l e (K L)
Ma th e <input type="checkbox"/> G- Ku rs <input type="checkbox"/> E- Ku rs	DiMar: Thema: Volumen in verschiedenen Maßeinheiten. https://www.youtube.com/watch?v=NI tq_ I7Yz9M https://www.youtube.com/watch?v=Ai8KAF0wj1w Volumen des Quaders https://www.youtube.com/watch?v=RFNpM3TILiA https://www.youtube.com/watch?v=xFrFZieub44 Verstehen: <ul style="list-style-type: none"> • Buch S. 168 (Merke und Beispiel 1,2,3 ins Heft schreiben) • Üben: S 169 Nr. 3, 4, 5, 7(pink) • FH S. 57 Nr. 1,2,3 • S. 64 Nr.1, 2a 	Schrottke : (Neu für WP Nr. 33) > Übung: Buch S. 88 komplett > Tipp: Die Formelsam mlung im Buch auf S. 180/181 kann dir bei der Bearbeitu ng helfen! Es wird zu jeder Aufgabe eine Rechnung (oder Begründun g, wenn gefordert) notiert!!! Wenn du mit diesen	

	<p>Spätestens bis 22.05 schickst du bitte mir deine Lösungen als Foto oder eingescannt per Mail zu oder im Teams</p> <p>Ausstehende Wochenplanaufgaben bitte ich umgehend im extra Mappe am 28.05 nachzureichen!</p> <p>Bei Fragen: irina.dimarco@hanseschule-attendorn.de</p>	<p>Aufgaben fertig bist (spätestens am 22.5.20) schickst du mir deine Lösungen eingescannt per E-Mail bitte zu!</p> <p>Nutze diese Chance, um deine Note zu verbessern! Zudem würde ich mich freuen, wenn deine Aufgaben sauber und leserlich notiert wären!</p>	
<p>Englisch</p> <p><input type="checkbox"/> G-Kurs</p> <p><input type="checkbox"/> E-Kurs</p>	<p>Bel:</p> <p>Seht diesen Wochenplan als eine kleine Wiederholung und Vertiefung an. Nach diesem Wochenplan wird WOM euch neue Aufgaben geben.</p> <p>(1) Den alten Wochenplan fertig stellen. Was fiel dir leicht/schwer?</p> <p>(2) <i>Vokabeln abschreiben und wiederholen (p. 169-171 „law“) + S. 212/213 unregelmäßige Verbformen wiederholen.</i></p> <p>(Falls dir das zu „langweilig“ ist, findest du unter https://www.englisch-hilfen.de/uebungen/unregelmassige_verben/kreuzwortraetsel_6_7.htm spannende <u>Kreuzworträtsel zu den unregelmäßigen Verben</u>)</p> <p>(3) Revision „Simple Past“</p> <p>a. S. 144 LF3 lesen</p> <p>b. S. 30/31 Nr. 1-5 in ganzen Sätzen bearbeiten</p> <p>(4) Workbook</p> <p>a. Überprüfe, ob du alle Aufgaben bis S. 37 bearbeitet hast. Hole dies ansonsten nach. (außer Hörverstehen)</p> <p>(5) <i>freiwilliger Zusatz: Solltet ihr im Bereich der Grammatik noch Probleme haben, nutzt bitte diese zwei Wochen um einiges zu wiederholen. Hier helfen euch folgende (Internet-)Seiten mit interaktiven Übungen und Erklärungen weiter.</i></p> <ul style="list-style-type: none"> https://www.englisch-hilfen.de/inhalt_grammar.htm (Erklärungen mit 	<p>Hei (Dra):</p> <ol style="list-style-type: none"> Repeat the voc. of Units 1-4 Copy and learn the new voc. TB p. 219 acre -> granddaughter TB p. 104-105: Read 	

anschließenden Übungen)

- https://www.englisch-hilfen.de/exercises_list/alle_grammar.htm (Übungen)
- https://www.englisch-hilfen.de/exercises_list/alle_words.htm (Wortschatz)

Diese Grammatik solltet ihr u.a. beherrschen:

- Simple Present
- Simple Past
- Will-Future und Going to-Future
- Present Perfect
- If-Sätze (Typ I)

WOM: Bearbeite im WB S. 50 Nr. 1a, 2

Abgabedatum (als Foto über TEAMS oder meine Mailadresse) bis Freitag, 22.05.2020, 23:59

tobias.womelsdorf@hanseschule-attendorn.de

Neb: NEU

> Wiederhole die irregular verbs

> Wiederhole das Simple Past und das Past Perfect --> Schaue dazu auf folgender Seite:























https://www.englisch-hilfen.de/grammar/past_perfect_simple_past_gegenueberstellung.htm

--> Dort findest du auch **Übungen** zur Selbstkontrolle!

the
texts
and
do
exerc
ises
11-
12

You'll
find
the
listen
ing
file in
your
team
s
folde
r
Engli
sh E-
Kurs
or
you
can
send
me
an
email
via
Christiane.heim@hanseschule-attendorn.de
to
get
the
file.

Send me your
results at the
end of the
week via email
at
Christiane.heim@hanseschule-attendorn.de

<p>De ut sch</p> <p><input type="checkbox"/> G- Ku rs</p> <p><input type="checkbox"/> E- Ku rs</p>	<p>Sze :</p> <p>Schreibe einen Aufsatz zur "Coronazeit". Hier kannst du niederschreiben was dir an der Situation gut gefällt oder nicht so gut gefällt. Erlebnisse, Erfahrungen die du in dieser Zeit gemacht hast. Du kannst aber auch eine Phantasiegeschichte schreiben. Du bist der Autor!</p> <p>janina.schulze@hanseschule-attendorf.de</p> <p>Cle/Sfr:</p> <p>Du solltest bisher die Kapitel 1-8 lesen und kurz in eigenen Worten zusammenfassen. Lies nun bis einschließlich Kapitel 10 und fasse jedes Kapitel kurz in eigenen Worten zusammen. Die Zusammenfassungen bringst du bitte am 28.05.2020 mit in die Schule.</p> <p>Bei Fragen kannst du mich unter tobias.clever@hanseschule-attendorf.de erreichen.</p> <p>Bes:</p> <p>NEU ab 18. 5. 20</p> <ul style="list-style-type: none"> •                      
---	--

		<p>bearbeitet ihr entweder die 😞 - Aufgaben oder die 😊 - Aufgaben.</p> <p>Schreibe aber in jedem Fall den Merkekasten ab!</p> <p>Zwischenergebnisse können gerne als Foto per Mail oder Teams zugeschickt werden.</p> <p>Bei Fragen könnt ihr euch wie immer gerne per Mail an mich wenden (E-Mail Adresse: aynur.colak@hanseschule-attendorf.de)</p>
<p>W F I/ W FII + W eit er e Fä ch er</p>	<p>F (Bez): Bitte fertige alle Aufgaben sauber und ordentlich an und hefte die fertigen Aufgaben in den Französischhefter ein.</p> <p>simone.betz@hanseschule-attendorf.de</p> <p>NW+ (Sit) : Bei Fragen:christiane.schulte@hanseschule-attendorf.de</p> <p>WiGeo (Spl): Welche Vorteile und welche Nachteile hat eine globalisierte Wirtschaft? Beschreibe anhand von Mund-Nasen-Schutz Produktion. Schicke mir deine Aufgabe über Mail oder Teams susanne.stimpl@hanseschule-attendorf.de</p> <p>HaBo: Deitert / Neuhaus</p> <p>Einige arbeiten schon am 2. Werkstück, dem magischen Kreuz. Um die nachfolgenden</p>	

Leimarbeiten richtig auszuführen, benötigst du wichtige Informationen. Schau dir den youtube :

https://www.youtube.com/watch?v=7_XXH0217xg

– Film über “Wie funktioniert Holzleim” genau an und erstelle über die wichtigsten Informationen einen Spickzettel und sende mir diesen als Foto bis zum 20.05.20 zu. Kurz und knapp die wichtigsten Informationen!

Juergen.deitert@hanseschule-attendorn.de

Christian.neuhaus@hanseschule-attendorn.de

AL+ (Neuhaus):

Bei Fragen: christian.neuhaus@hanseschule-attendorn.de

Chemie (Sgl): sandra.spiegel@hanseschule-attendorn.de

Bio (Dom): sarah.dommes@hanseschule-attendorn.de!

AW(DiMar): irina.dimarco@hanseschule-attendorn.de

Erdkunde (Cle):

Stelle deine Mappe zu den Klimazonen komplett fertig. Die zu erledigenden Inhalte findest du auf dem Aufgabenblatt. Abgabe ist in dieser Woche. Stecke die Mappe in einen Umschlag, auf den du deinen und meinen Namen schreibst. Wirf sie in den Briefkasten der Schule oder gib sie persönlich bei mir ab, sofern der Unterricht wieder aufgenommen werden sollte. Dies ist eine der Voraussetzungen für eine möglichst gute Beurteilung in dem Fach!

Bei Fragen schreibst du mich bitte per Mail an: tobias.clever@hanseschule-attendorn.de

SuG (BeD): dana.becker@hanseschule-attendorn.de

GE (Mun):

Evangelische Religionslehre (Ske):

Praktische Philosophie (BIT):

Bei Fragen könnt ihr mir gerne eine E-Mail schreiben: melina.bitziou@hanseschule-attendorn.de

PP (Cle): Bei Rückfragen erreichst du mich unter tobias.clever@hanseschule-attendorn.de .

Katholische Religion (Beste):

Kunst (DiMar):

KuMu (DiMar):

Woran ich denken muss (KA-Termine usw.) und / oder Fragen, Anmerkungen an den Fachlehrer:
